



プラスチック類



週 1 回

① 収集品目 (出せるもの)




プラスチックだけでできているもので金属の部品やゴム、電池などが含まれないもの。
1辺の長さが50cm未満のもの。



★紙 マークのものは「燃えるごみ」へ

② 出し方



★固形物や付着物などの汚れは、すすぐ、または拭き取ってください。

袋から出す!!



★レジ袋などから出してください。

★オレンジ色の網袋へ



◎洗い方のコツ



◎ケチャップ・ハミガキ粉などのチューブ類は、容器を真ん中で切ると、洗いやすくなります。




◎保管のコツ

プラごみは小さくまとめて!



プラスチック類は、とてもかさばり、保管が大変です。折りたたんで結んだり、はさみなどで切るとかさばりにくくなり、保管が楽になります。



③ 収集できないもの (出せないもの)



特に注意

発火、けがなどの危険性があるもの

充電電池・電池類



乾電池・蛍光管

絶縁処理をしてください。


小型電子機器



缶・金属類

※電池を抜いてください。

危険品



缶・金属類

燃えるごみ

中身を使い切ってください。

かもしのひとりごと④

プラスチック製品もリサイクルへ



カーボンニュートラルを目指して、令和6年4月からプラスチック製品もリサイクルするようになったんだよ。分ければ資源だから、みんなもプラスチック製品の分別に協力してね～。

